

Delårsrapport for 3. kvartal 2014/15 (perioden 1. november 2014 - 31. juli 2015)

Roblon nedjusterer forventningerne til 2014/15

Resumé:

- Omsætningen blev DKK 169,4 mio. (185,3 mio.)
 - I 3. kvartal blev omsætningen DKK 56,8 mio. (60,5 mio.)
- Der var omsætningsnedgang i produktgrupperne TWM, Kabel og Kabelmaskiner samt Lys, medens der var stigning i produktgruppen Offshore og øvrig industri.
- Driftsresultatet (EBIT) blev DKK 21,0 mio. (32,7 mio.)
 - I 3. kvartal udgjorde driftsresultatet (EBIT) DKK 1,7 mio. (10,6 mio.)
- Resultatet før skat blev DKK 23,0 mio. (33,9 mio.)
 - I 3. kvartal blev resultatet før skat DKK 2,2 mio. (11,2 mio.)
- Bruttomarginen, der blev 56,2% (59%), var negativt påvirket af udviklingen i produktmix samt en større nedskrivning på varebeholdningen.
- EBIT-marginen blev 12,4% (17,6%)
- Selskabets CFO, Carsten Michno, er pr. 11. august 2015 konstitueret som adm. direktør. Der er iværksat en proces med henblik på at rekruttere en ny adm. direktør (CEO).
- Ledelsen nedjusterer sine forventninger til omsætningen fra intervallet DKK 250 - 280 mio. til DKK 220 - 230 mio. Resultat før skat nedjusteres fra intervallet DKK 40 - 50 mio. til DKK 20 - 25 mio. Foruden en forventet lavere omsætning i 4. kvartal vil årsresultatet være negativt påvirket af aftrædelsesgodtgørelse til tidligere CEO, der er beregnet til ca. DKK 7 mio.

Frederikshavn, den 17. september 2015
Roblon A/S

Jørgen Kjær Jacobsen
Bestyrelsesformand

Carsten Michno
Konstitueret adm. direktør (CEO)

Henvendelse vedrørende denne meddelelse bedes rettet til:
Konstitueret adm. direktør (CEO) Carsten Michno, tlf. +45 9620 3300

Hoved- og nøgletal

DKK mio.		3. kvrt. 2014/15	3. kvrt. 2013/14	1-3. kvrt. 2014/15	1-3. kvrt. 2013/14	Helår 2013/14
Hovedtal	Resultatopgørelse					
	Nettoomsætning	56,8	60,5	169,4	185,3	259,8
	Heraf eksport	55,5	55,9	164,1	172,2	239,7
	Driftsresultat (EBIT)	1,7	10,6	21,0	32,7	51,3
	Finansiering m.v. (netto)	0,5	0,6	2,0	1,2	2,0
	Resultat før skat	2,2	11,2	23,0	33,9	53,3
	Periodens resultat	1,7	8,6	17,6	25,7	40,4
	Balance					
	Samlede aktiver	276,6	277,3	276,6	277,3	300,6
	Aktiekapital	35,8	35,8	35,8	35,8	35,8
	Egenkapital	248,7	238,1	248,7	238,1	252,8
	Selskabets børsværdi, B-aktier	476,5	439,5	476,5	439,5	432,0
	Pengestrømme					
	Pengestrømme fra drift	18,4	14,1	10,5	55,5	59,8
	Pengestrøm fra investering	-1,6	-1,4	-13,9	-3,1	-7,6
	Pengestrøm fra finansiering	-	-	-21,5	-17,9	-17,9
	Ændring i likviditet	16,8	12,7	-24,9	34,5	34,3
	Antal medarbejdere gns.	-	-	142	140	138
Nøgletal	EBIT-margin (%)	3,0	17,5	12,4	17,6	19,8
	ROIC/afkast af gennemsnitlig investeret kapital (%) *)	5,0	32,2	20,5	33,2	36,2
	Soliditetsgrad (%)	89,9	85,9	89,9	85,9	84,1
	Egenkapitalens forrentning (%) *)	8,3	14,7	16,9	21,9	16,7
	Aktiernes indre værdi	139	133	139	133	141
Aktiedata	Børskurs pr. aktie, kr.	315,5	291,0	315,5	291,0	286,0

*) Nøgletallet er beregnet på helårsbasis. Nøgletallet ROIC har ikke i tidligere selskabsmeddelelser været omregnet på helårsbasis. Sammenligningstallene er tilsvarende omregnet til helårsbasis i ovenstående.

Delårsrapporten for 3. kvartal 2014/15 og perioden 1. november 2014 - 31. juli 2015 er hverken revideret eller reviewed og er aflagt efter de samme regnskabsprincipper som årsrapporten for 2013/14. De anførte nøgletal er beregnet i overensstemmelse med Den Danske Finansanalytikerforenings anbefalinger. De oplyste aktiebaserede nøgletal er relateret til B-aktierne.

Ledelsens beretning

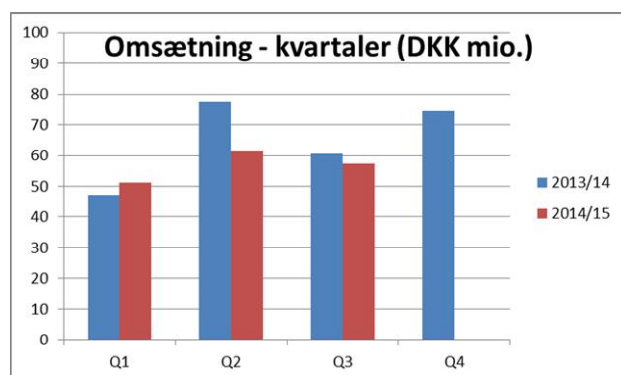
for 3. kvartal 2014/15 og perioden 1. november 2014 - 31. juli 2015 (9 måneder)

Resultatopgørelsen

Den realiserede omsætning og indtjening for de første 9 måneder af 2014/15 er ikke på niveau med de forventninger, som ledelsen udtrykte i forbindelse med halvårsmeddelelsen.

Omsætning

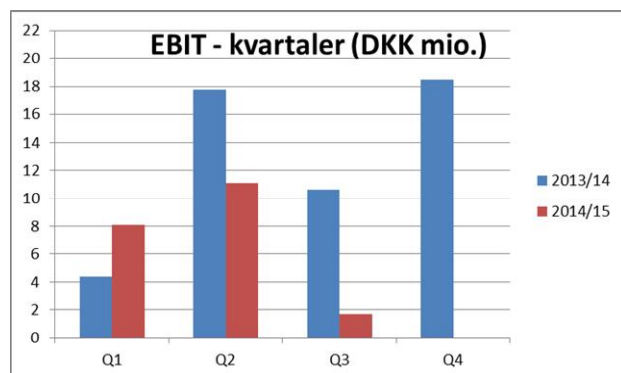
Roblon realiserede en omsætning i regnskabsårets første 3 kvartaler på DKK 169,4 mio., hvilket er 8,6% mindre end i samme periode sidste år. Omsætningen blev i 3. kvartal DKK 56,8 mio. (60,5 mio.).



Som det fremgår nedenfor under omtalen af udviklingen i produktgrupperne, er der i de første 3 kvartaler af 2014/15 realiseret fremgang i offshore og øvrig industri, medens der har været en tilbagegang i de tre andre produktgrupper sammenholdt med samme periode for 2013/14.

Driftsresultat (EBIT)

Roblons driftsresultat (EBIT) for perioden 1/11 2014 - 31/7 2015 udgjorde DKK 21,0 mio. mod 32,7 mio. i samme periode sidste år. EBIT-margin blev 12,4% (17,6%).



Omkostninger

Det relative vareforbrug har været stigende. Efter 3 kvartaler var bruttomargin 56,2% (59%) og var især i 3. kvartal negativt påvirket af udviklingen i produktmix samt en større nedskrivning på varebeholdningen.

Andre eksterne omkostninger er realiseret som forventet med DKK 21,5 mio. i regnskabsårets første 3 kvartaler (22,3 mio.) og er på niveau med sidste år.

Personaleomkostninger er realiseret med DKK 46,9 mio. (48,4 mio.). Enkelte nøglestillinger har i perioden været ubesatte.

Finansielle indtægter, netto

Der er realiseret finansindtægter på DKK 2,0 mio. (1,2 mio.), hvilket er en fremgang på 0,8 mio. sammenholdt med de 3 første regnskabskvartaler for 2013/14. Posten sammensættes af afkast fra likvide beholdninger og finansielle aktiver samt valutakursreguleringer.

Skat

Der er hensat 23,5% i skat af resultat før skat.

BALANCE

Pr. 31. juli 2015 var værdien af de samlede aktiver DKK 276,6 mio. Arbejdskapitalen udgjorde DKK 76,5 mio. svarende til 29,4% (25,2%) af sidste års 12 måneders omsætning. Denne stigning skyldes øgede investeringer i varelager, bl.a. p.g.a. et øget indtag af ordrer af TWM maskiner.

Tilgodehavender fra salg var DKK 30,7 mio. ved udgangen af kvartalet mod DKK 35,1 mio. i samme kvartal sidste år. Kreditrisikoen på debitorer vurderes uændret i forhold til tidligere, og der har ikke været væsentlige tab på debitorer i løbet af de første 3 kvartaler af 2014/15.

Likvide beholdninger og tilsvarende andrager DKK 106,7 mio. ultimo juli 2015 og er primært anbragt på kortsigtede aftaleindskud i danske systemiske pengeinstitutter.

Selskabets samlede forpligtelser andrager DKK 27,9 mio., hvilket er DKK 11,3 mio. lavere end tilsvarende beløb ved udgangen af juli 2014. Nedgangen skyldes væsentligst reduktion i anden gæld samt ændring i skyldige selskabsskatter.

PENGESTRØMME

Pengestrømme fra driftsaktiviteter blev for regnskabsårets første 3 kvartaler DKK 10,5 mio. (55,5 mio.). Denne markante nedgang skyldes nedenævnte forskelle mellem realiserede beløb (DKK mio.) for 2014/15 og 2013/14:

Nedgang i driftsresultat	-11,8
Ændring i forskydning i varebeholdninger	-5,2
Ændring i forskydning i tilgodehavender	-8,1
Ændring i forskydning i kortfristede forpligtelser	-10,0
Øget betalt selskabsskat	-10,4
Andre reguleringer	0,6
I alt	-45,0

Investering i langfristede aktiver udgjorde i regnskabsårets første 3 kvartaler DKK 13,9 mio. (3,2), og stigningen vedrører tilbygning i Gærum samt tilhørende nyt produktionsanlæg. Investering i nye produkter har andraget DKK 1,7 mio.

UDVIKLINGEN I PRODUKTGRUPPERNE

Lys

Der har i de første 3 kvartaler af 2014/15 været et betydeligt fald i omsætningen i forhold til sidste år. Der er realiseret en omsætning på DKK 15,9 mio. mod 26,5 mio. for samme periode sidste år. Nedgangen i omsætningen skyldes udskydelse af enkelte større projekter samt manglende besættelse af ledige stillinger i salgsorganisationen i perioden. Salgsorganisationen er efterfølgende blevet reorganiseret, og der vil ske yderligere styrkelse heraf.

Offshore og øvrig industri

Denne produktgruppe har realiseret en fremgang i omsætningen for de første 9 måneder af regnskabsåret til 50,1 mio. kr. (36,6 mio. kr.). Stigningen er primært båret af enkeltstående store salgsordrer fra sidste kvartal af regnskabsåret 2013/14.

Offshore markedet er usikkert på grund af den fortsat lave oliepris. Der vil forekomme væsentlige udsving afhængig af udfaldet på enkeltstående større projekter.

TWM (twistere, windere og tovværksmaskiner)

Omsætningen for de første 3 kvartaler af 2014/15 er realiseret med DKK 49,5 mio. (52,0 mio. kr.)

I november 2015 deltager Roblon på ITMA messen, Italien, hvor der præsenteres nye produkter.

Det forventes at kunne danne basis for øget omsætning via et bredere produktprogram.

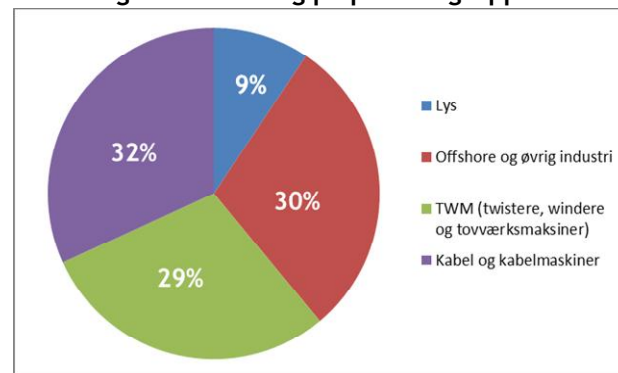
Kabel og kabelmaskiner

I denne produktgruppe faldt omsætningen til DKK 53,9 mio. (70,2 mio.). Faldet skyldes primært mindre salg af kabelmaskiner i den opgjorte periode og midlertidige kvalitetsproblemer på specifikke fiberkabel produkter.

Der pågår fortsat en øget konsolidering blandt producenterne af optiske fiberkabler, og dette kombineret med en øget konkurrence skaber et større pris- og indtjeningspres på dele af produkterne i denne gruppe. Der er for nylig godkendt nye fiberproduktvarianter, som vil give yderligere afsætningsmuligheder i lande som Kina / USA samt Spanien og Brasilien.

Selskabet deltager på den årlige konference for kabelfiberindustrien i oktober 2015 i Atlanta, USA.

Fordeling af omsætning på produktgrupper



INNOVATION OG PRODUKTUDVIKLING

Selskabet har i regnskabsåret påbegyndt udvidelse af produktsortimentet af tovværksmaskiner. Desuden arbejdes der kontinuerligt på udvikling af nye produkter inden for offshore og øvrig industri, TWM og kabel/kabelmaskiner produktgrupperne.

ORGANISATION

Som det fremgår af selskabsmeddelelse nr. 8 fra-trådte adm. direktør Jens-Ole Sørensen sin stilling den 11. august 2015.

Selskabets CFO, Carsten Michno, er konstitueret som adm. direktør. Der er iværksat en proces med henblik på at rekruttere en ny adm. direktør (CEO).

FORVENTNINGER TIL 2014/15

Ledelsen nedjusterer sine forventninger til omsætningen fra intervallet DKK 250 - 280 mio. til DKK 220 - 230 mio. Resultat før skat nedjusteres fra intervallet DKK 40 - 50 mio. til DKK 20 - 25 mio. Foruden en forventet lavere omsætning i 4. kvartal vil årsresultatet være negativt påvirket af aftrædelsesgodtgørelse til tidligere CEO, der er beregnet til ca. DKK 7 mio.

FREMTIDIGE FORHOLD

Roblons afsætning er kendetegnet ved en projektsalgsmæssig struktur. Det gør det til enhver tid vanskeligt på forhånd at give forecast for fremtidig omsætning inden for givne terminer - hhv. kvartaler, halvår og helår.

Udsagn om fremtidige forhold, herunder især fremtidigt omsætnings- og driftsresultat, er usikre og forbundet med risici.

Mange faktorer er og vil være uden for selskabets kontrol og kan medføre, at den faktiske udvikling

afviger væsentligt fra de forventninger, som indeholdes i rapporten.

Sådanne faktorer omfatter blandt andet - men er ikke begrænset til at omfatte - ændringer i generelle forretningsmæssige og økonomiske forhold, udviklingen inden for den globale olieindustri, forandringer i verdensøkonomien, samt ændringer i renteniveau og valutakurser.

FINANSKALENDER

17/9 2015 - Kvartalsrapport for 3. kvartal 2014/15
14/1 2016 - Årsregnskabsmeddelelse 2014/15
25/2 2016 - Generalforsamling

MEDDELELSER - NASDAQ OMX COPENHAGEN

I perioden 1. november 2014 - 16. september 2015 har selskabet sendt følgende meddelelser til NASDAQ OMX Copenhagen, der kan genfindes på selskabets hjemmeside www.roblon.com.

- Nr. 7-2014: Afvigelse fra tidligere offentliggjorte forventninger
- Nr. 1-2015: Årsregnskabsmeddelelse 2013/14
- Nr. 2-2015: Ledelsesændring i Roblon A/S
- Nr. 3-2015: Valg af medarbejderrepræsentanter til Roblon A/S' bestyrelse
- Nr. 4-2015: Delårsrapport for 1. kvartal 2014/15
- Nr. 5-2015: Storaktionærmeddelelse
- Nr. 6-2015: Ændring i den finansielle kalender for 2014/15
- Nr. 7-2015: Delårsrapport for 2. kvartal 2014/15
- Nr. 8-2015: Ledelsesændring i Roblon A/S
- Nr. 9-2015: Storaktionærmeddelelse

Ledespåtegning

Bestyrelse og direktion har dags dato behandlet og godkendt delårsrapporten for perioden 1. november 2014 - 31. juli 2015.

Delårsrapporten, der ikke er revideret eller reviewed af selskabets revisor, er aflagt i overensstemmelse med IAS 34 - Præsentation af delårsregnskaber, som er godkendt af EU, og yderligere danske oplysningskrav til delårsrapporter for børsnoterede virksomheder.

Det er vores opfattelse, at delårsregnskabet giver et retvisende billede af selskabets aktiver, passiver

og finansielle stilling pr. 31. juli 2015 samt resultatet af selskabets aktiviteter for perioden 1. november 2014 - 31. juli 2015.

Det er endvidere vores opfattelse, at ledelsesberetningen indeholder en retvisende redegørelse for udviklingen i selskabets aktiviteter og økonomiske forhold, periodens resultat samt selskabets finansielle stilling som helhed og en beskrivelse af de væsentligste risici og usikkerhedsfaktorer, som selskabet står overfor.

Frederikshavn, den 17. september 2015

Direktion

Carsten Michno
Konstitueret adm. direktør

Bestyrelse

Jørgen Kjær Jacobsen
Formand

Ole Krogsgaard
Næstformand

Peter Sloth Vagner Karlsen

Birthe Tofting

Nita Maibrit Svendsen
Medarbejdervalgt

Hans Martin Kirkegaard
Medarbejdervalgt

Resultatopgørelse

DKK mio.	3. kvrt. 2014/15	3. kvrt. 2013/14	1-3. kvrt. 2014/15	1-3. kvrt. 2013/14	Helår 2013/14
Nettoomsætning	56,8	60,5	169,4	185,3	259,8
Andre driftsindtægter	0,0	0,0	0,0	0,0	0,9
Vareforbrug	-30,4	-24,1	-74,2	-75,9	-108,2
Andre eksterne omkostninger	-6,4	-7,5	-21,5	-22,3	-30,0
Personaleomkostninger	-15,8	-16,2	-46,9	-48,4	-62,2
Af- og nedskrivninger af materielle og immaterielle aktiver	-2,5	-2,1	-5,8	-6,0	-9,0
Driftsresultat (EBIT)	1,7	10,6	21,0	32,7	51,3
Finansielle indtægter, netto	0,5	0,6	2,0	1,2	2,0
Resultat før skat (PBT)	2,2	11,2	23,0	33,9	53,3
Skat af periodens resultat	-0,5	-2,6	5,4	-8,2	-12,9
Periodens resultat	1,7	8,6	17,6	25,7	40,4

Totalindkomstopgørelse

DKK mio.	3. kvrt. 2014/15	3. kvrt. 2013/14	1-3. kvrt. 2014/15	1-3. kvrt. 2013/14	Helår 2013/14
Periodens resultat	1,7	8,6	17,6	25,7	40,4
Poster, som kan blive omklassificeret til resultat: Dagsværdiregulering af finansielle aktiver disponible for salg	-0,1	0,0	-0,2	0,0	0,0
Skat af anden total indkomst	0,0	0,0	0,0	0,0	0,0
Totalindkomst	1,6	8,6	17,4	25,7	40,4

Balance

DKK mio.	31.07.15	31.07.14	31.10.14
Færdiggjorte udviklingsprojekter	4,5	4,7	4,3
Udviklingsprojekter under udførelse	4,0	6,0	4,6
Immaterielle aktiver	8,5	10,7	8,9
Grunde og bygninger	37,3	34,1	33,6
Produktionsanlæg og maskiner	13,9	5,4	5,3
Andre anlæg, driftsmateriel og inventar	0,5	0,3	0,3
Materielle aktiver under opførelse	0,8	0,0	4,9
Materielle aktiver	52,5	39,8	44,1
Langfristede aktiver i alt	61,0	50,5	53,0
Varebeholdninger	68,3	57,0	62,5
Tilgodehavender fra salg	30,7	35,1	50,0
Forudbetalt selskabsskat	8,4	0,0	0,0
Andre tilgodehavender	0,8	2,7	3,2
Periodeafgrænsningsposter	0,7	0,0	0,2
Finansielle aktiver disponible for salg	10,6	10,8	10,8
Likvide beholdninger	96,1	121,2	120,9
Kortfristede aktiver i alt	215,6	226,8	247,6
AKTIVER I ALT	276,6	277,3	300,6

Balance

DKK mio.	31.07.15	31.07.14	31.10.14
Aktiekapital	35,8	35,8	35,8
Andre reserver	0,5	0,7	0,7
Overført resultat	212,4	201,6	216,3
Egenkapital	248,7	238,1	252,8
Udskudt skat	3,8	4,2	3,8
Andre hensatte forpligtelser	0,1	0,1	0,2
Langfristede forpligtelser	3,9	4,3	4,0
Modtagne forudbetalinger	4,7	4,2	2,0
Leverandører af varer og tjenesteydelser	9,8	10,1	20,6
Selskabsskat	0,0	5,5	10,3
Anden gæld	9,5	15,1	10,9
Kortfristede forpligtelser	24,0	34,9	43,8
Forpligtelser i alt	27,9	39,2	47,8
PASSIVER I ALT	276,6	277,3	300,6

Egenkapitalopgørelse

DKK mio.	31.07.15	31.07.14	31.10.14
Egenkapital 1. november	252,8	230,3	230,3
Periodens totalindkomst	17,4	25,7	40,4
Udbetalt udbytte	-21,5	-17,9	-17,9
Egenkapital	248,7	238,1	252,8

Pengestrømsopgørelse

DKK mio.	Note	31.07.15	31.07.14	31.10.14
Driftsresultat (EBIT)		21,0	32,7	51,3
Fortjeneste ved salg af materielle anlægsaktiver		0,0	0,0	-0,9
Regulering for poster uden likviditetseffekt	A	5,7	6,0	9,0
Ændring i arbejdskapital	B	6,0	29,4	12,2
Pengestrømme fra primære driftsaktiviteter		32,7	68,1	71,6
Modtagne finansielle indbetalinger (renter)		2,0	1,2	2,0
Betalt selskabsskat		-24,2	-13,8	-13,8
Pengestrømme fra driftsaktiviteter		10,5	55,5	59,8
Investeringer i immaterielle aktiver		-1,7	-2,1	-2,2
Køb af materielle aktiver		-12,2	-1,4	-6,7
Salg af materielle aktiver			0,4	1,3
Pengestrømme fra investeringer		-13,9	-3,1	-7,6
Betalt udbytte		-21,5	-17,9	-17,9
Pengestrømme fra finansiering		-21,5	-17,9	-17,9
Ændringer i likvider		-24,9	34,5	34,3
Likvider primo		120,9	86,6	86,6
Likvider ultimo		96,0	121,1	120,9
Note A: Reguleringer for poster uden likviditetseffekt				
Afskrivninger		5,8	6,0	9,0
Andre hensatte forpligtigelser		-0,1	0,0	0,0
		5,7	6,0	9,0
Note B: Ændring i arbejdskapital				
Ændring i varebeholdninger		-5,8	-0,6	-6,0
Ændring i tilgodehavender		21,3	29,4	13,7
Ændring i modtagne forudbetalinger		2,7	1,1	-1,0
Ændring i leverandører af varer og tjenester		-10,8	-4,2	6,2
Ændring i anden gæld		-1,4	3,7	-0,7
		6,0	29,4	12,2

Noter

1. Anvendt regnskabspraksis
2. Regnskabsmæssige skøn og vurderinger
3. Segmentoplysninger
4. Kvartalsregnskaber

Note 1 - Anvendt regnskabspraksis

Delårsrapporten aflægges i overensstemmelse med IAS 34 ”Præsentation af delårsregnskaber” som godkendt af EU og yderligere danske oplysningskrav til delårsrapporter for børsnoterede selskaber.

Anvendt regnskabspraksis er uændret i forhold til årsrapporten 2013/14 og den fulde beskrivelse af anvendt regnskabspraksis fremgår heraf.

Note 2 - Regnskabsmæssige skøn og vurderinger

Ved udarbejdelsen af delårsrapporten foretager ledelsen en række regnskabsmæssige skøn og vurderinger, som påvirker anvendelsen af regnskabspraksis og indregning af aktiver, forpligtelser, indtægter og omkostninger. Faktiske resultater kan afvige fra disse skøn.

Væsentlige regnskabsmæssige skøn og vurderinger er uændret i forhold til årsrapporten for 2013/14.

Note 3 - Segmentoplysninger

Den interne rapportering til bestyrelsen i Roblon A/S gives på et segment med omsætningen fordelt på 4 produktgrupper.

Segmentoplysninger vedrørende forretningssegmenterne:

Produktgruppe (DKK mio.)	1-3. kv. 2014/15	1-3. kv. 2013/14
Lys	15,9	26,5
Offshore og øvrig industri	50,1	36,6
TWM (twistere, windere og tovværksmaskiner)	49,5	52,0
Kabel og kabelmaskiner	53,9	70,2
Total	169,4	185,3

Geografiske oplysninger

Ved præsentationen af oplysningerne er omsætningens fordeling på geografiske segmenter opgjort med udgangspunkt i kundernes geografiske placering.

Omsætningen er fordelt således på markeder:

Markeder (DKK mio.)	1-3. kvrt. 2014/15	1-3. kvrt. 2013/14
Danmark	5,3	13,1
Storbritannien (UK)	27,9	20,4
Øvrig Europa	61,0	75,2
Asien	35,1	37,3
Amerika	40,1	39,3
Total	169,4	185,3

Note 4 - Kvartalsresultater samt hoved- og nøgletal

DKK mio.	3. kvrt. 14/15	2. kvrt. 14/15	1. kvrt. 14/15	4. kvrt. 13/14	3. kvrt. 13/14	2. kvrt. 13/14	1. kvrt. 13/14
Nettoomsætning	56,8	61,6	51,1	74,5	60,5	77,7	47,1
Andre driftsindtægter	0,0	0,0	0,0	0,9	-0,1	0,1	-
Vareforbrug	-30,4	-24,0	-19,6	-32,3	-24,0	-31,7	-20,2
Andre eksterne omkostninger	-6,4	-8,5	-6,7	-7,7	-7,5	-8,8	-6,0
Personaleomkostninger	-15,8	-16,1	-14,8	-13,8	-16,2	-17,8	-14,4
Af- og nedskrivninger af materielle og immaterielle aktier	-2,5	-1,7	-1,7	-3,0	-2,1	-1,7	-2,2
Driftsresultat (EBIT)	1,7	11,3	8,3	18,6	10,6	17,8	4,3
Finansielle indtægter	0,5	0,6	0,9	0,8	0,6	0,3	0,3
Resultat før skat (PBT)	2,2	11,9	9,2	19,4	11,2	18,1	4,6
Skat af periodens resultat	-0,5	-2,8	-2,1	-4,7	-2,6	-4,4	-1,2
Periodens resultat	1,7	9,1	7,1	14,6	8,6	13,7	3,4
Resultat pr. B-aktie i kr.							
Resultat pr. B-aktie (EPS)	1,0	5,1	4,0	8,2	4,8	7,6	2,0
Resultat pr. B-aktie, udvandet (DEPS)	1,0	5,1	4,0	8,2	4,8	7,6	2,0
Hoved- og nøgletal							
EBITDA	4,2	13,0	10,0	21,6	12,7	19,5	6,5
EBITDA-margin, %	7,4%	21,1%	19,6%	28,9%	21,0%	25,1%	13,8%
EBIT-margin, %	3,0%	18,0%	16,2%	25,0%	17,5%	22,9%	9,1%
Aktiver i alt	276,6	282,1	298,0	300,6	277,3	266,6	264,5
Egenkapital	248,7	247,2	259,7	252,8	238,1	229,7	233,8
Pengestrømme, driftsaktiviteter	18,4	-6,2	-1,7	4,3	14,1	21,8	19,6
Pengestrømme, investeringsaktiviteter	-1,6	-2,7	-9,6	-4,5	-1,4	-1,2	-0,6
Frie pengestrømme før finansieringsaktiviteter	16,8	-8,9	-11,3	-0,2	12,7	20,6	19,0